

STAROSTWO POWIATOWE
w Rawie Mazowieckiej
Plac Wolności 1
96 - 200 Rawa Mazowiecka
- 9 -

Pani

Maria Charązka

Przewodnicząca Rady

Powiatu Rawskiego

FN.3035.2.1.2023.2024.ŁS

Data: 2024-04-29


Zgodnie z art. 270 ustawy z dnia 27 sierpnia 2009 roku o finansach publicznych (tj. Dz. U. z 2023 r. poz. 1270 ze zm.) w załączeniu przesyłam sprawozdanie finansowe za 2023 rok tj.:

- Bilans budżetu,
- Bilans jednostki budżetowej,
- Informację dodatkową,
- Rachunek zysków i strat,
- Zestawienie zmian w funduszu jednostki,

Z poważaniem,

STAROSTA
Tomasz Góraj

SKARBNIK POWIATU
Lukasz Sawicki

Nazwa i adres jednostki sprawozdawczej POWIAT RAWSKI pl. Wolności 1 96-200 RAWA MAZOWIECKA	BILANS z wykonania budżetu jednostki samorządu terytorialnego Powiat rawski sporządzony na dzień 31-12-2023 r.	Adresat: Regionalna Izba Obrachunkowa w Łodzi
		Wysłać bez pisma przewodniego 457566F010AD2A31 
Numer identyfikacyjny REGON 750147774		

AKTYWA	Stan na początek roku	Stan na koniec roku	PASYWA	Stan na początek roku	Stan na koniec roku
I Środki pieniężne	23 709 880,65	12 239 850,62	I Zobowiązania	34 383 800,10	41 016 558,85
I.1 Środki pieniężne	23 709 880,65	12 239 850,62	I.1 Zobowiązania finansowe	34 224 748,32	40 992 495,24
I.1.1 Środki pieniężne budżetu	23 550 828,87	12 215 787,01	I.1.1 Krótkoterminowe (do 12 miesięcy)	695 801,08	1 119 165,08
I.1.2 Pozostałe środki pieniężne	159 051,78	24 063,61	I.1.2 Długoterminowe (powyżej 12 miesięcy)	33 528 947,24	39 873 330,16
II Należności i rozliczenia	500 000,00	500 000,00	I.2 Zobowiązania wobec budżetów	158 954,89	23 930,21
II.1 Należności finansowe	500 000,00	500 000,00	I.3 Pozostałe zobowiązania	96,89	133,40
II.1.1 Krótkoterminowe (do 12 miesięcy)	0,00	500 000,00	II Aktywa netto budżetu	-14 773 418,61	-32 311 363,14
II.1.2 Długoterminowe (powyżej 12 miesięcy)	500 000,00	0,00	II.1 Wynik wykonania budżetu (+,-)	-14 515 827,85	-19 088 867,79
II.2 Należności od budżetów	0,00	0,00	II.1.1 Nadwyżka budżetu (+)	0,00	0,00
II.3 Pozostałe należności i rozliczenia	0,00	0,00	II.1.2 Deficyt budżetu (-)	-14 515 827,85	-17 536 555,79
III Rozliczenia międzyokresowe	0,00	0,00	II.1.3 Niewykonane wydatki (-)	0,00	-1 552 312,00
			II.2 Wynik na operacjach niekasowych (+,-)	0,00	0,00
			II.3 Rezerwa na niewygasające wydatki	0,00	1 552 312,00
			II.4 Środki z prywatyzacji	0,00	0,00
			II.5 Skumulowany wynik budżetu (+,-)	-257 590,76	-14 774 807,35
			III Rozliczenia międzyokresowe	4 599 499,16	4 034 654,91

Łukasz Sawicki
skarbnik

2024-03-28

rok, miesiąc, dzień

Henryk Majewski
Grzegorz Stefaniak
Jarosław Kobierski
Tomasz Góraj
Jacek Otułak
zarząd

BeSTia

457566F010AD2A31

Strona 1 z 3

Kopia z dokumentu podpisanego elektronicznie wygenerowana dnia 2024.03.28

Suma aktywów	24 209 880,65	12 739 850,62	Suma pasywów	24 209 880,65	12 739 850,62

Łukasz Sawicki
skarbnik

2024-03-28
rok, miesiąc, dzień

Henryk Majewski
Grzegorz Stefaniak
Jarosław Kobierski
Tomasz Górąj
Jacek Otulak
zarząd

BeSTia

457566F010AD2A31

Wyjaśnienia do bilansu

AKTYWA (stan na koniec roku):

W poz. I.1 wykazano środki pieniężne na rachunkach bankowych w wysokości 10.680.336,87 zł oraz inne środki pieniężne w kwocie 7.201,75 zł (opłaty uregulowane kartą płatniczą).

W poz. I.1.1 wykazano środki pieniężne pozostające na rachunkach bankowych pomniejszone o mylne wpływy 133,40 zł oraz o środki pieniężne innych budżetów 23.930,21 zł.

W poz. I.1.2 wykazano środki z tytułu niewykorzystanych dotacji celowych 23.930,21 zł oraz mylne wpływy 133,40 zł.

PASYWA (stan na koniec roku):

Różnica poz. II.5 wg stanu na koniec roku i poz. II wg stanu na początek roku wynika ze zwrotu dochodów związanych z realizacją zadań z zakresu administracji rządowej w wysokości 1 388,74 zł.

W poz. III wykazano subwencje i dotacje na 2023 rok - 3.552.434,00 zł oraz dotacje celowe w ramach programów finansowanych z udziałem środków europejskich - 482.220,91 zł. W sprawozdaniu Rb-ST na koniec 2023 roku w pozycji środki dotacji i subwencji przekazane w grudniu na styczeń następnego roku wykazano kwotę 3.552.434,00 zł, różnica w kwocie 482.220,91 zł dotycząca dotacji celowych w ramach programów finansowanych z udziałem środków europejskich, dotyczyła dłuższego przedziału czasu.

Łukasz Sawicki

skarbnik

2024-03-28

rok, miesiąc, dzień

Henryk Majewski
Grzegorz Stefaniak
Jarosław Kobierski
Tomasz Górąj
Jacek Otulak

zarząd

BeSTia

457566F010AD2A31

Nazwa i adres jednostki sprawozdawczej POWIAT RAWSKI pl.Wolności 1 96-200 RAWA MAZOWIECKA	BILANS jednostki budżetowej lub samorządowego zakładu budżetowego	Adresat: Regionalna Izba Obrachunkowa w Łodzi
		Wysłać bez pisma przewodniego 7B5AC11803BFADAC 
Numer identyfikacyjny REGON 750147774	sporządzony na dzień 31-12-2023 r.	

AKTYWA	Stan na początek roku	Stan na koniec roku	PASYWA	Stan na początek roku	Stan na koniec roku
A Aktywa trwałe	195 937 380,25	203 024 628,51	A Fundusz	188 055 264,04	193 411 875,98
A.I Wartości niematerialne i prawne	16 203,18	21 786,24	A.I Fundusz jednostki	165 503 824,50	189 418 858,75
A.II Rzeczowe aktywa trwałe	194 504 093,39	201 262 981,03	A.II Wynik finansowy netto (+,-)	22 551 439,54	3 993 017,23
A.II.1 Środki trwałe	173 049 269,02	190 228 682,60	A.II.1 Zysk netto (+)	72 529 662,33	57 558 316,75
A.II.1.1 Grunty	87 812 920,41	94 147 131,41	A.II.2 Strata netto (-)	-49 978 222,79	-53 565 299,52
A.II.1.1.1 Grunty stanowiące własność jednostki samorządu terytorialnego, przekazane w użytkowanie wieczyste innym podmiotom	74 430,00	74 430,00	A.III Odpisy z wyniku finansowego (nadwyżka środków obrotowych) (-)	0,00	0,00
A.II.1.2 Budynek, lokale i obiekty inżynierii lądowej i wodnej	83 729 031,22	94 758 711,13	A.IV Fundusz mienia zlikwidowanych jednostek	0,00	0,00
A.II.1.3 Urządzenia techniczne i maszyny	628 158,96	519 044,03	B Fundusze placówek	0,00	0,00
A.II.1.4 Środki transportu	473 157,30	394 970,80	C Państwowe fundusze celowe	177 104,20	272 341,85
A.II.1.5 Inne środki trwałe	406 001,13	408 825,23	D Zobowiązania i rezerwy na zobowiązania	9 710 916,56	12 157 762,99
A.II.2 Środki trwałe w budowie (inwestycje)	21 454 824,37	11 034 298,43	D.I Zobowiązania długoterminowe	0,00	0,00
A.II.3 Zaliczka na środki trwałe w budowie (inwestycje)	0,00	0,00	D.II Zobowiązania krótkoterminowe	8 428 343,84	10 541 590,77
A.III Należności długoterminowe	1 264 083,68	1 586 861,24	D.II.1 Zobowiązania z tytułu dostaw i usług	551 248,92	458 189,37
A.IV Długoterminowe aktywa finansowe	153 000,00	153 000,00	D.II.2 Zobowiązania wobec budżetów	189 563,32	136 432,57
A.IV.1 Akcje i udziały	153 000,00	153 000,00	D.II.3 Zobowiązania z tytułu ubezpieczeń i innych świadczeń	3 493 983,07	4 836 100,17
A.IV.2 Inne papiery wartościowe	0,00	0,00	D.II.4 Zobowiązania z tytułu wynagrodzeń	2 923 029,54	3 257 298,43

Łukasz Sawicki
(główny księgowy)

2024-04-29
(rok, miesiąc, dzień)

Tomasz Góraj
(kierownik jednostki)

BeSTia

7B5AC11803BFADAC

Strona 1 z 4

A.IV.3 Inne długoterminowe aktywa finansowe	0,00	0,00	D.II.5 Pozostałe zobowiązania	406 397,17	539 104,21
A.V Wartość mienia zlikwidowanych jednostek	0,00	0,00	D.II.6 Sumy obce (depozytowe, zabezpieczenie wykonania umów)	295 887,48	566 348,35
B Aktywa obrotowe	2 005 904,55	2 817 352,31	D.II.7 Rozliczenia z tytułu środków na wydatki budżetowe i z tytułu dochodów budżetowych	0,00	7,00
B.I Zapasy	57 834,69	42 224,28	D.II.8 Fundusze specjalne	568 234,34	748 110,67
B.I.1 Materiały	57 834,69	42 224,28	D.II.8.1 Zakładowy Fundusz Świadczeń Socjalnych	521 106,68	543 925,23
B.I.2 Półprodukty i produkty w toku	0,00	0,00	D.II.8.2 Inne fundusze	47 127,66	204 185,44
B.I.3 Produkty gotowe	0,00	0,00	D.III Rezerwy na zobowiązania	0,00	0,00
B.I.4 Towary	0,00	0,00	D.IV Rozliczenia międzyokresowe	1 282 572,72	1 616 172,22
B.II Należności krótkoterminowe	747 069,15	899 428,36			
B.II.1 Należności z tytułu dostaw i usług	58 977,61	39 792,26			
B.II.2 Należności od budżetów	0,00	0,00			
B.II.3 Należności z tytułu ubezpieczeń i innych świadczeń	0,00	0,00			
B.II.4 Pozostałe należności	683 006,50	859 636,10			
B.II.5 Rozliczenia z tytułu środków na wydatki budżetowe i z tytułu dochodów budżetowych	5 085,04	0,00			
B.III Krótkoterminowe aktywa finansowe	1 200 102,71	1 874 801,67			
B.III.1 Środki pieniężne w kasie	0,00	0,00			
B.III.2 Środki pieniężne na rachunkach bankowych	990 044,84	1 564 322,63			
B.III.3 Środki pieniężne państwowego funduszu celowego	205 206,37	303 284,29			
B.III.4 Inne środki pieniężne	4 851,50	7 194,75			
B.III.5 Akcje lub udziały	0,00	0,00			
B.III.6 Inne papiery wartościowe	0,00	0,00			
B.III.7 Inne krótkoterminowe aktywa finansowe	0,00	0,00			

Łukasz Sawicki
(główny księgowy)

2024-04-29
(rok, miesiąc, dzień)

Tomasz Góraj
(kierownik jednostki)

BeSTia

7B5AC11803BFADAC

B.IV Rozliczenia międzyokresowe	898,00	898,00			
Suma aktywów	197 943 284,80	205 841 980,82	Suma pasywów	197 943 284,80	205 841 980,82

Łukasz Sawicki
(główny księgowy)

BeSTia

2024-04-29
(rok, miesiąc, dzień)

7B5AC11803BFADAC

Tomasz Górąj
(kierownik jednostki)

Wyjaśnienia do bilansu


Łukasz Sawicki
(główny księgowy)

BeSTia

2024-04-29
(rok, miesiąc, dzień)

7B5AC11803BFADAC

Tomasz Górąj
(kierownik jednostki)

<p>Nazwa i adres jednostki sprawozdawczej</p> <p style="text-align: center;">POWIAT RAWSKI</p> <p style="text-align: center;">pl.Wolności 1 96-200 RAWA MAZOWIECKA</p>	<p>Wyciąg z danych zawartych w załączniku 'Informacja dodatkowa'</p> <p>sporządzony na dzień: 31-12-2023 r.</p>	<p>Adresat:</p> <p style="text-align: center;">Regionalna Izba Obrachunkowa w Łodzi</p>
<p>Numer identyfikacyjny REGON</p> <p style="text-align: center;">750147774</p>		<p>2526A9543F84B8DA</p> 

II.	Dodatkowe informacje i objaśnienia obejmują w szczególności:	
	Wyszczególnienie	Kwota
1.7.	Kwota odpisu aktualizującego należności finansowe z tytułu pożyczek udzielonych ze środków budżetu JST utworzonego na podstawie art. 35b ust. 1 ustawy o rachunkowości - ujęta w poz. 1.7 Informacji dodatkowej	0,00
1.10.	kwotę zobowiązań w sytuacji gdy jednostka kwalifikuje umowy leasingu zgodnie z przepisami podatkowymi (leasing operacyjny), a według przepisów o rachunkowości byłby to leasing finansowy lub zwrotny z podziałem na kwotę zobowiązań z tytułu leasingu finansowego lub leasingu zwrotnego	0,00
1.10.1.	Łączna kwota zobowiązań z tytułu leasingu finansowego wykazana w pozycji 1.10	0,00
1.10.2.	Łączna kwota zobowiązań z tytułu leasingu zwrotnego wykazana w pozycji 1.10	0,00
1.12.	łączną kwotę zobowiązań warunkowych, w tym również udzielonych przez jednostkę gwarancji i poręczeń, także wekslowych, niewykazanych w bilansie, ze wskazaniem zobowiązań zabezpieczonych na majątku jednostki oraz charakteru i formy tych zabezpieczeń	0,00

Potwierdzenie za zgodność z danymi w Informacji dodatkowej

 Łukasz Sawicki
 (główny księgowy)

 2024.04.29
 rok mies. dzień

 Tomasz Góraj
 (kierownik jednostki)

Wyciąg z danych zawartych w załączniku 'Informacja dodatkowa'

Symbol	Wyszczególnienie	Uwaga JST
--------	------------------	-----------

Potwierdzenie za zgodność z danymi w Informacji dodatkowej

Łukasz Sawicki
(główny księgowy)

2024.04.29
rok mies. dzień

Tomasz Górąj
(kierownik jednostki)

INFORMACJA DODATKOWA

DO SPRAWOZDANIA FINANSOWEGO POWIATU RAWSKIEGO ZA 2023 ROK

I.	Wprowadzenie do sprawozdania finansowego, obejmuje w szczególności:
1.	
1.1	nazwę jednostki
	POWIAT RAWSKI
1.2	siedzibę jednostki
	PL. WOLNOŚCI 1, 96-200 RAWA MAZOWIECKA
1.3	adres jednostki
	PL. WOLNOŚCI 1, 96-200 RAWA MAZOWICKA
1.4	podstawowy przedmiot działalności jednostki
	Zgodnie z GUS podstawowy przedmiot działalności jednostki to kierowanie podstawowymi rodzajami działalności publicznej. Do zakresu działania powiatu należą przede wszystkim sprawy publiczne o znaczeniu lokalnym, w tym: 1. Zadania własne wynikające z ustaw, Statutu Powiatu i uchwał Rady Powiatu, 2. Zadań zleconych z zakresu administracji rządowej nałożonych na Powiat z mocy ustaw, 3. Zadań przyjętych w drodze porozumień z organami administracji rządowej, 4. Zadań powierzonych na podstawie porozumień z innymi jednostkami samorządu terytorialnego.
2.	wskazanie okresu objętego sprawozdaniem
	Sprawozdanie obejmuje okres od 1 stycznia 2023 roku do 31 grudnia 2023 roku.
3.	wskazanie, że sprawozdanie finansowe zawiera dane łączne
	SPRAWOZDANIE ZAWIERA DANE ŁĄCZNE: Starostwo Powiatowe w Rawie Mazowieckiej, Zespół Szkół Ponadpodstawowych w Rawie Maz., Liceum Ogólnokształcące w Rawie Maz., Zespół Szkół Ponadpodstawowych w Białej Rawskiej, Zespół Szkół – Centrum Edukacji Zawodowej i Ustawicznej w Rawie Maz., Zespół Placówek Specjalnych w Rawie Maz., Poradnia Psychologiczno –Pedagogiczna w Rawie Maz., Powiatowy Inspektorat Nadzoru Budowlanego, Dom Dziecka w Rawie Maz., Dom Dziecka nad Rawką w Rawie Mazowieckiej, Komenda Powiatowa Państwowej Straży Pożarnej w Rawie Maz., Powiatowy Urząd Pracy w Rawie Maz., Powiatowe Centrum Pomocy Rodzinie w Rawie Mazowieckiej
4.	omówienie przyjętych zasad (polityki) rachunkowości, w tym metod wyceny aktywów i pasywów (także amortyzacji)
	<p>Przyjęte zasady (politykę) rachunkowości stosuje się w sposób ciągły, dokonując w kolejnych latach obrotowych jednakowego grupowania operacji gospodarczych, jednakowej wyceny aktywów, ustala się wynik finansowy i sporządza sprawozdanie finansowe tak, aby za kolejne lata informacje z nich wynikające były porównywalne.</p> <p>Amortyzacja – metoda liniowa</p> <p>Środki trwałe o wartości nieprzekraczającej 10 000 zł podlegają jednorazowo umorzeniu w 100 % w miesiącu przyjęcia do użytkowania, poprzez spisania w koszty.</p> <p>Metody wyceny:</p> <ul style="list-style-type: none"> - w przypadku zakupu według ceny nabycia, - w przypadku wytworzenia we własnego zakresu-według kosztu wytworzenia zaś w przypadku trudności z ustaleniem kosztu wytworzenia-według wyceny dokonanej przez rzeczoznawcę - w przypadku ujawnienia w trakcie inwentaryzacji – według posiadanych dokumentów z uwzględnieniem zużycia a przy ich braku według wartości godziwej, - w przypadku spadku lub darowizn-według wartości godziwej z dnia otrzymania lub w niższej wartości określonej w umowie o przekazaniu, - w przypadku otrzymania w sposób nieodpłatny od Skarbu Państwa lub jednostki samorządu terytorialnego w wysokości określonej decyzji o przekazaniu, - w przypadku otrzymania środka na skutek wymiany środka niesprawnego – w wysokości wynikających z dowodu dostawy, z podaniem cech szczególnych nowego środka. - zakupione materiały odnoszone są bezpośrednio w ciężar kosztów w dniu ich zakupu,

	- ceny ewidencyjne materiałów w magazynie ustalono na poziomie cen zakupu, - ewidencja materiałów biurowych i gospodarczych prowadzona jest ilościowo i wartościowo, - ewidencja materiałów niskocennych prowadzona jest ilościowo.
5.	inne informacje
	Brak
II.	Dodatkowe informacje i objaśnienia obejmują w szczególności:
1.	
1.1.	szczegółowy zakres zmian wartości grup rodzajowych środków trwałych, wartości niematerialnych i prawnych, zawierający stan tych aktywów na początek roku obrotowego, zwiększenia i zmniejszenia z tytułu: aktualizacji wartości, nabycia, rozchodu, przemieszczenia wewnętrznego oraz stan końcowy, a dla majątku amortyzowanego – podobne przedstawienie stanów i tytułów zmian dotychczasowej amortyzacji lub umorzenia
	Szczegółowy zakres zmian przedstawia załączona tabela nr 1 i tabela nr 2
1.2.	aktualną wartość rynkową środków trwałych, w tym dóbr kultury – o ile jednostka dysponuje takimi informacjami
	W PUP Rawa Mazowiecka aktualna wartość rynkowa środków trwałych na podstawie przyjętej wartości do objęcia ubezpieczeniem to kwota 120.000,00 zł.
1.3.	kwotę dokonanych w trakcie roku obrotowego odpisów aktualizujących wartość aktywów trwałych odrębnie dla długoterminowych aktywów niefinansowych oraz długoterminowych aktywów finansowych
	W trakcie roku obrotowego nie dokonywano odpisów.
1.4.	wartość gruntów użytkowanych wieczysto
	Brak danych
1.5.	wartość nieamortyzowanych lub nieumarzanych przez jednostkę środków trwałych, używanych na podstawie umów najmu, dzierżawy i innych umów, w tym z tytułu umów leasingu
	Nie dotyczy
1.6.	liczbę oraz wartość posiadanych papierów wartościowych, w tym akcji i udziałów oraz dłużnych papierów wartościowych
	Udziały członkowskie w Spółdzielni Socjalnej „Pracuj z nami” w wysokości 153 000,00 zł
1.7.	dane o odpisach aktualizujących wartość należności, ze wskazaniem stanu na początek roku obrotowego, zwiększeniach, wykorzystaniu, rozwiązaniu i stanie na koniec roku obrotowego, z uwzględnieniem należności finansowych jednostek samorządu terytorialnego (stan pożyczek zagrożonych)
	Stan odpisów aktualizujących wartość należności na początku 2023 r. wynosił 2 592 152,63 zł. W trakcie roku nastąpiło zmniejszenie odpisów o kwotę 1 872,79 zł oraz zwiększenie odpisów o kwotę 232 229,06 zł. Stan odpisów aktualizujących należności na koniec roku 2023 r. wynosi 2 822 508,90 zł (odpisy nie dotyczą stanu pożyczek zagrożonych).
1.8.	dane o stanie rezerw według celu ich utworzenia na początek roku obrotowego, zwiększeniach, wykorzystaniu, rozwiązaniu i stanie końcowym
	Nie dotyczy
1.9.	podział zobowiązań długoterminowych o pozostałym od dnia bilansowego, przewidywanym umową lub wynikającym z innego tytułu prawnego, okresie spłaty: w jednostkach nie wystąpiły, wykazano dane z bilansu z wykonania budżetu jst:
a)	powyżej 1 roku do 3 lat
	Kredyty i pożyczki – 3 391 602,16 zł
b)	powyżej 3 do 5 lat
	Kredyty i pożyczki – 4 104 437,08 zł
c)	powyżej 5 lat
	Kredyty i pożyczki – 26 032 908,00 zł
1.10.	kwotę zobowiązań w sytuacji gdy jednostka kwalifikuje umowy leasingu zgodnie z przepisami podatkowymi (leasing operacyjny), a według przepisów o rachunkowości byłyby to leasing finansowy lub zwrotny z podziałem na kwotę zobowiązań z tytułu leasingu finansowego lub leasingu zwrotnego
	Nie dotyczy

1.11.	łącną kwotę zobowiązań zabezpieczonych na majątku jednostki ze wskazaniem charakteru i formy tych zabezpieczeń
	Inne zabezpieczenia na Świadczenia wychowawcze 500+: 318 057,56 zł
1.12.	łącną kwotę zobowiązań warunkowych, w tym również udzielonych przez jednostkę gwarancji i poręczeń, także wekslowych, niewykazanych w bilansie, ze wskazaniem zobowiązań zabezpieczonych na majątku jednostki oraz charakteru i formy tych zabezpieczeń
	Nie dotyczy.
1.13.	wykaz istotnych pozycji czynnych i biernych rozliczeń międzyokresowych, w tym kwotę czynnych rozliczeń międzyokresowych kosztów stanowiących różnicę między wartością otrzymanych finansowych składników aktywów a zobowiązaniem zapłaty za nie
	Koszt zakupionych prenumerat na rok 2024 r. w wysokości 898,00 zł.
1.14.	łącną kwotę otrzymanych przez jednostkę gwarancji i poręczeń niewykazanych w bilansie
	Nie dotyczy
1.15.	kwotę wypłaconych środków pieniężnych na świadczenia pracownicze
	W 2023 r. zostały wypłacone: - nagrody jubileuszowe w kwocie – 624 661,41 zł, - doprawy emerytalne w kwocie – 382 206,38 zł, - ekwiwalent za urlop wypoczynkowy w kwocie – 9 936,48 zł.
1.16.	inne informacje
	W 2023 roku Komenda Powiatowa PSP w Rawie Mazowieckiej otrzymała środki finansowe na specjalnie utworzony Fundusz Pomocy Ukrainie w wysokości 236 159,00 zł. Środki przeznaczone na naprawę i części do podnośnika i samochodu Scania, środki ochrony indywidualnej i wyposażenia osobistego funkcjonariuszy, nagrzewnica i jej elementy do montażu, części do aparatów ODO, remont C.O. konserwacja detektorów, samochodów i narzędzi hydraulicznych oraz przeglądy systemów łączności, miernika i sprzętu wysokościowego. Na Fundusz Wsparcia PSP w 2023 roku otrzymano środki na zakup sprzętu ratownictwa wodnego i przeciwpowodziowego (łódka ratownicza) w kwocie 30 000,00 zł oraz na wsparcie finansowe na bieżące utrzymanie komendy w kwocie 40 000,00 zł m.in. na zakup energii, paliwa gazowego, materiałów hydraulicznych przy remoncie C.O. oraz konserwacja i naprawa masztu antenowego.
2.	
2.1.	wysokość odpisów aktualizujących wartość zapasów
	Nie dotyczy
2.2.	koszt wytworzenia środków trwałych w budowie, w tym odsetki oraz różnice kursowe, które powiększyły koszt wytworzenia środków trwałych w budowie w roku obrotowym
	Nie dotyczy
2.3.	kwotę i charakter poszczególnych pozycji przychodów lub kosztów o nadzwyczajnej wartości lub które wystąpiły incydentalnie
	Nie dotyczy
2.4.	informację o kwocie należności z tytułu podatków realizowanych przez organy podatkowe podległe ministrowi właściwemu do spraw finansów publicznych wykazywanych w sprawozdaniu z wykonania planu dochodów budżetowych
	Nie dotyczy
2.5.	inne informacje
	Nie dotyczy
3.	Inne informacje niż wymienione powyżej, jeżeli mogłyby w istotny sposób wpłynąć na ocenę sytuacji majątkowej i finansowej oraz wynik finansowy jednostki
	Szczegółową informację przestawia załączona tabela nr 3.

Tabela 1. Zmiany stanu wartości początkowej niematerialnych i prawnych oraz rzeczowych aktywów trwałych

Zwiększenia		Zmniejszenia										Stan na koniec roku (2+7-15)				
Rodzaj	Rodzaj															
L.p	Wyszczególnienie	Wartość początkowa (brutto) stan na początek roku obrotowego	Aktualizacja	Nabycia	Przemieszczenia wewnętrzne	Inne	Ogółem zwiększenia (3+4+5+6)	L.p	Wyszczególnienie	Aktualizacja	Zbycie	Przemieszczenia wewnętrzne	Likwidacja	Inne	Ogółem zmniejszenia (10+11+12+13+14)	Stan na koniec roku (2+7-15)
1	2	3	4	5	6	7	8	9	10	11	12	13	14	15	16	
I	Wartości niematerialne i prawne	1 027 596,41	-	13 653,00	-	-	13 653,00	I	Wartości niematerialne i prawne	-	-	-	-	-	-	1 041 249,41
1	Środki trwałe	233 969 723,59	30 000,00	27 553 992,91	0,00	21 122 318,89	48 706 311,80	1	Środki trwałe	-	-	61 937,63	26 046 276,22	-	-	256 567 821,54
1.1	Grunty	87 812 920,41	-	604 149,00	-	9 719 691,00	10 323 840,00	1.1	Grunty	-	-	-	3 989 629,00	-	-	94 147 131,41
1.1.1	Grunty stanowiące własność jednostki samorządu terytorialnego, , przekazywane w użytkowanie wieczyste innym podmiotom	74 430,00	-	-	-	-	-	1.1.1	Grunty stanowiące własność jednostki samorządu terytorialnego, , przekazywane w użytkowanie wieczyste innym podmiotom	-	-	-	-	-	-	74 430,00
1.2	Budynki, lokale i obiekty inżynierii lądowej i wodnej	128 535 678,49	-	21 248 728,46	-	11 383 379,62	32 632 108,08	1.2	Budynki, lokale i obiekty inżynierii lądowej i wodnej	-	-	-	16 504 913,83	-	-	144 662 872,74
1.3	Urządzenia techniczne i maszyny	6 102 060,25	-	632 889,11	-	19 248,27	652 137,38	1.3	Urządzenia techniczne i maszyny	-	-	61 937,63	591 629,99	-	-	6 100 630,01
1.4	Środki transportu	6 979 347,84	30 000,00	-	-	-	30 000,00	1.4	Środki transportu	-	-	-	52 776,06	-	-	6 956 571,78
1.5	Inne środki trwałe	4 539 716,60	-	5 068 226,34	-	-	5 068 226,34	1.5	Inne środki trwałe	-	-	-	4 907 327,34	-	-	4 700 615,60
2.	Środki trwałe w budowie(inwestycje)	21 454 824,37	-	-	-	23 450 957,36	23 450 957,36	2.	Środki trwałe w budowie(inwestycje)	-	-	-	-	33 871 483,30	-	11 034 298,43
3.	Zaliczki na środki trwałe w budowie(inwestycje)	-	-	-	-	-	-	3.	Zaliczki na środki trwałe w budowie(inwestycje)	-	-	-	-	-	-	-
4.	Pozostałe środki trwałe	4 936 563,24	-	662 783,83	-	32 235,95	695 019,78	4.	Pozostałe środki trwałe	-	-	36 827,74	32 235,95	-	-	5 562 519,33
4.1	Zbiory biblioteczne	18 869,02	-	-	-	-	-	4.1	Zbiory biblioteczne	-	-	-	-	-	-	18 869,02
5.	Pozostałe wartości niematerialne i prawne	18 592,22	-	-	-	-	-	5.	Pozostałe wartości niematerialne i prawne	-	-	-	-	-	-	18 592,22

Tabela. 2 Szczegółowy zakres zmian wartości grup rodzajowych środków trwałych oraz wartości niematerialnych i prawnych

Rodzaj	Umorzenie			Stan/rok			Wartość netto		
	Stan umorzenia na początek roku obrotowego	Aktualizacja	Amortyzacja za rok	Inne zwiększenia	Inne zmniejszenia	Stan umorzenia na koniec roku obrotowego (19+20+21+22-23)	Stan na początek roku obrotowego (2-19)	Stan na koniec roku obrotowego (16-24)	
17	18	20	21	22	23	24	25	26	
I	1 011 393,23	-	8 069,94	-	-	1 019 463,17	16 203,18	21 786,24	
I	60 920 454,57	-	5 763 860,66	-	345 176,29	66 339 138,94	173 049 269,02	190 228 682,60	
1.1	-	-	-	-	-	-	87 812 920,41	94 147 131,41	
1.1.1	-	-	-	-	-	-	74 430,00	74 430,00	
1.2	44 806 647,27	-	5 245 019,58	-	147 505,24	49 904 161,61	83 729 031,22	94 758 711,13	
1.3	5 473 901,29	-	170 790,85	-	63 106,16	5 581 585,98	628 158,96	519 044,03	
1.4	6 506 190,54	-	108 186,50	-	52 776,06	6 561 600,98	473 157,30	394 970,80	
1.5	4 133 715,47	-	239 863,73	-	81 788,83	4 291 790,37	406 001,13	408 825,23	
2	4 936 563,24	-	662 783,83	32 235,95	69 063,69	5 562 519,33	-	-	
2.1	18 869,02	-	-	-	-	18 869,02	-	-	
3	18 592,22	-	-	-	-	18 592,22	-	-	

Tabela 3. Informacja o zobowiązaniach dotyczących kredytów, pożyczek i obligacji zaciągniętych przez Powiat Rawski niewykazanych w bilansie Starostwa Powiatowego, a podlegających prezentacji w bilansie z wykonania powiatu.

Lp.	Instytucja finansująca	Kwota pierwotna	Kwota zobowiązania (na dzień 31.12.2023)	Termin spłaty	Forma zabezpieczenia
POŻYCZKI					
1	Wojewódzki Fundusz Ochrony Środowiska i Gospodarki Wodnej w Łodzi 608/OA/PD/2015	1 164 073,89	357 495,24	31.10.2026	weksle własny in blanco wraz z deklaracją wekslową
OBLIGACJE					
2	PKO Bank Polski (wcześniej Nordea Bank) 203/2013	5 900 000,00	5 900 000,00	27.11.2030 wykup ostatniej serii	-
3	Dom Maklerski Banku BPS SA 265/2019	2 500 000,00	2 500 000,00	10.12.2032 wykup ostatniej serii	-
4	Bank Gospodarstwa Krajowego 262/2019	8 435 000,00	6 435 000,00	13.12.2033 wykup ostatniej serii	-
5	NWAJ DOM MAKLERSKI SA Or.1615.223.2020	1 000 000,00	1 000 000,00	20.11.2025 wykup ostatniej serii	-
		7 000 000,00	7 000 000,00	20.11.2035 wykup ostatniej serii	-
		3 700 000,00	3 700 000,00	20.11.2034 wykup ostatniej serii	-
6	Dom Maklerski Banku BPS SA Or.1615.262.2021	600 000,00	600 000,00	10.12.2028 wykup ostatniej serii	-
		5 500 000,00	5 500 000,00	16.12.2036 wykup ostatniej serii	-
		5 500 000,00	5 500 000,00	29.11.2037 wykup ostatniej serii	-
7	Powszechna Kasa Oszczędności Bank Polski SA Umowa nr Or.1615.308.2023	2 500 000,00	2 500 000,00	25.11.2038 wykup ostatniej serii	-
	O G Ó Ł E M		40 992 495,24		

Podpis jest prawidłowy

Dokument podpisany przez Łukasz Sawicki

Data: 2024.04.29 14:53:16 CEST

(Skarbnik)

.....29.04.2024.....


(data)

Podpis jest prawidłowy

Dokument podpisany przez Tomasz Góraj

Data: 2024.04.29 14:53:57 CEST

(Starosta)

Nazwa i adres jednostki sprawozdawczej		Adresat:	
POWIAT RAWSKI pl.Wolności 1 96-200 RAWA MAZOWIECKA		Regionalna Izba Obrachunkowa w Łodzi	
Numer identyfikacyjny REGON 750147774		Wysłać bez pisma przewodniego 1DE18F3804B98EFE 	
		sporządzony na dzień 31-12-2023 r.	
		Stan na koniec roku poprzedniego	Stan na koniec roku bieżącego
A.	Przychody netto z podstawowej działalności operacyjnej	93 178 664,20	87 558 604,30
A.I.	Przychody netto ze sprzedaży produktów	0,00	0,00
A.II.	Zmiana stanu produktów (zwiększenie - wartość dodatnia, zmniejszenie - wartość ujemna)	0,00	0,00
A.III.	Koszt wytworzenia produktów na własne potrzeby jednostki	0,00	0,00
A.IV.	Przychody netto ze sprzedaży towarów i materiałów	0,00	0,00
A.V.	Dotacje na finansowanie działalności podstawowej	0,00	0,00
A.VI.	Przychody z tytułu dochodów budżetowych	93 178 664,20	87 558 604,30
B.	Koszty działalności operacyjnej	73 817 934,74	80 769 793,43
B.I.	Amortyzacja	4 604 942,41	5 771 930,60
B.II.	Zużycie materiałów i energii	6 082 417,32	5 863 911,82
B.III.	Usługi obce	9 587 424,58	10 781 508,98
B.IV.	Podatki i opłaty	262 659,00	555 352,66
B.V.	Wynagrodzenia	41 098 640,04	45 394 782,84
B.VI.	Ubezpieczenia społeczne i inne świadczenia dla pracowników	9 522 160,21	10 419 339,64
B.VII.	Pozostałe koszty rodzajowe	447 361,89	518 138,59
B.VIII.	Wartość sprzedanych towarów i materiałów	0,00	0,00
B.IX.	Inne świadczenia finansowane z budżetu	2 212 329,29	1 464 828,30
B.X.	Pozostałe obciążenia	0,00	0,00
C.	Zysk (strata) z działalności podstawowej (A - B)	19 360 729,46	6 788 810,87
D.	Pozostałe przychody operacyjne	5 333 996,76	753 236,65
D.I.	Zysk ze zbycia niefinansowych aktywów trwałych	4 671 447,96	8 333,26
D.II.	Dotacje	0,00	0,00
D.III.	Inne przychody operacyjne	662 548,80	744 903,39
E.	Pozostałe koszty operacyjne	194 057,89	790 443,09

Łukasz Sawicki
główny księgowy

2024-04-29
rok, miesiąc, dzień

Tomasz Górąj
kierownik jednostki

BeSTia

1DE18F3804B98EFE

Strona 1 z 3

Kopia z dokumentu podpisanego elektronicznie wygenerowana dnia 2024.04.29

E.I.	Koszty inwestycji finansowanych ze środków własnych samorządowych zakładów budżetowych i dochodów jednostek budżetowych gromadzonych na wydzielonym rachunku	0,00	0,00
E.II.	Pozostałe koszty operacyjne	194 057,89	790 443,09
F.	Zysk (strata) z działalności operacyjnej (C + D - E)	24 500 668,33	6 751 604,43
G.	Przychody finansowe	194 236,75	230 535,14
G.I.	Dywidendy i udziały w zyskach	0,00	0,00
G.II.	Odsetki	194 236,75	230 535,14
G.III.	Inne	0,00	0,00
H.	Koszty finansowe	2 143 465,54	2 989 122,34
H.I.	Odsetki	1 447 048,77	2 808 284,02
H.II.	Inne	696 416,77	180 838,32
I.	Zysk (strata) brutto (F+G-H)	22 551 439,54	3 993 017,23
J.	Podatek dochodowy	0,00	0,00
K.	Pozostałe obowiązkowe zmniejszenia zysku (zwiększenia straty)	0,00	0,00
L.	Zysk (strata) netto (I-J-K)	22 551 439,54	3 993 017,23

Łukasz Sawicki
główny księgowy

2024-04-29
rok, miesiąc, dzień

Tomasz Góraj
kierownik jednostki

BeSTia

1DE18F3804B98EFE

Strona 2 z 3

Kopia z dokumentu podpisanego elektronicznie wygenerowana dnia 2024.04.29

Wyjaśnienia do sprawozdania


Łukasz Sawicki
główny księgowy

2024-04-29
rok, miesiąc, dzień

Tomasz Góraj
kierownik jednostki

BeSTia

1DE18F3804B98EFE

Nazwa i adres jednostki sprawozdawczej		Adresat	
POWIAT RAWSKI pl. Wolności 1 96-200 RAWA MAZOWIECKA		Regionalna Izba Obrachunkowa w Łodzi	
Numer identyfikacyjny REGON 750147774		Wysłać bez pisma przewodniego 1B5BD7C54354ADE3 	
		sporządzone na dzień 31-12-2023 r.	
		Stan na koniec roku poprzedniego	Stan na koniec roku bieżącego
I.	Fundusz jednostki na początek okresu (BO)	131 157 716,34	165 503 824,50
I.1.	Zwiększenie funduszu (z tytułu)	221 681 484,99	216 738 051,75
I.1.1.	Zysk bilansowy za rok ubiegły	70 295 306,75	72 529 662,33
I.1.2.	Zrealizowane wydatki budżetowe	112 891 910,34	105 770 734,72
I.1.3.	Zrealizowane płatności ze środków europejskich	0,00	0,00
I.1.4.	Środki na inwestycje	36 381 935,30	23 450 957,36
I.1.5.	Aktualizacja wyceny środków trwałych	0,00	0,00
I.1.6.	Nieodpłatnie otrzymane środki trwałe i środki trwałe w budowie oraz wartości niematerialne i prawne	49 519,80	1 645 544,67
I.1.7.	Aktywa przejęte od zlikwidowanych lub połączonych jednostek	0,00	0,00
I.1.8.	Aktywa otrzymane w ramach centralnego zaopatrzenia	0,00	0,00
I.1.9.	Pozostałe odpisy z wyniku finansowego za rok bieżący	0,00	0,00
I.1.10.	Inne zwiększenia	2 062 812,80	13 341 152,67
I.2.	Zmniejszenia funduszu jednostki (z tytułu)	187 335 376,92	192 823 017,50
I.2.1.	Strata za rok ubiegły	47 199 750,95	49 978 222,79
I.2.2.	Zrealizowane dochody budżetowe	98 280 974,35	88 232 216,38
I.2.3.	Rozliczenie wyniku finansowego i środków obrotowych za rok ubiegły	0,00	0,00
I.2.4.	Dotacje i środki na inwestycje	41 009 841,49	28 679 092,33
I.2.5.	Aktualizacja środków trwałych	0,00	0,00
I.2.6.	Wartość sprzedanych i nieodpłatnie przekazanych środków trwałych i środków trwałych w budowie oraz wartości niematerialnych i prawnych	795 590,13	21 788 588,76
I.2.7.	Pasywa przejęte od zlikwidowanych lub połączonych jednostek	0,00	0,00
I.2.8.	Aktywa przekazane w ramach centralnego zaopatrzenia	0,00	0,00
I.2.9.	Inne zmniejszenia	49 220,00	4 144 897,24
II.	Fundusz jednostki na koniec okresu (BZ)	165 503 824,50	189 418 858,75

Łukasz Sawicki
główny księgowy

2024-04-29
rok, miesiąc, dzień

Tomasz Górąj
kierownik jednostki

III.	Wynik finansowy netto za rok bieżący (+,-)	22 551 439,54	3 993 017,23
III.1.	zysk netto (+)	72 529 662,33	57 558 316,75
III.2.	strata netto (-)	-49 978 222,79	-53 565 299,52
III.3.	nadwyżka środków obrotowych	0,00	0,00
IV.	Fundusz (II+,-III)	188 055 264,04	193 411 875,98

Łukasz Sawicki
główny księgowy

2024-04-29
rok, miesiąc, dzień

Tomasz Góraj
kierownik jednostki

Wyjaśnienia do sprawozdania

Łukasz Sawicki
główny księgowy

2024-04-29
rok, miesiąc, dzień

Tomasz Góraj
kierownik jednostki

BeSTia

1B5BD7C54354ADE3